




# रत्नगर्भा ग्रीन सिटी

“जहाँ सिर्फ भूखंड नहीं, भविष्य मिलता है”

## प्रमुख स्थानों से दूरी



चौधरी चरण सिंह  
अंतरराष्ट्रीय हवाई अड्डा

**20 मिनट**




चारबाग रेलवे  
स्टेशन

**25 मिनट**



आउटर रिंग  
रोड

**02 मिनट**



लुलु मॉल

**10 मिनट**



मेदांता  
अस्पताल

**08 मिनट**



अंतर्राष्ट्रीय विद्यालय

**07 मिनट**

“शहर का वो पता, जहाँ तरक्की कल नहीं—आज से शुरू होती है”



## प्रोजेक्ट के बारे में

रत्नगर्भा ग्रीन सिटी एक सुविचारित आवासीय प्लॉटिंग प्रोजेक्ट है, जिसे प्रकृति, आराम और दीर्घकालिक मूल्य—इन तीनों का संतुलित मेल देने के उद्देश्य से तैयार किया गया है। तेजी से विकसित हो रहे क्षेत्र में स्थित यह प्रोजेक्ट खरीदारों को ऐसी ज़मीन का मालिक बनने का अवसर देता है, जिसकी कीमत समय के साथ—भावनात्मक रूप से भी और आर्थिक रूप से भी—लगातार बढ़ती रहती है।

शांत, हरियाली से भरे विस्तृत परिसर में फैली रत्नगर्भा ग्रीन सिटी उन परिवारों के लिए बनाई गई है जो एक स्वस्थ जीवनशैली की तलाश में हैं, उन निवेशकों के लिए जो विकास की संभावनाएँ समझते हैं, और उन लोगों के लिए जो खुले आसमान, स्वच्छ हवा और प्राकृतिक वातावरण के बीच अपने सपनों का घर बनाना चाहते हैं।

यह प्रोजेक्ट चौड़ी सड़कों, सुव्यवस्थित प्लॉट्स, स्वच्छ वातावरण और आधुनिक जीवनशैली व प्रकृति के संतुलन से बनी एक सुंदर कम्युनिटी की दृष्टि को ध्यान में रखकर विकसित किया गया है।

## परियोजना सुविधाएं



गेटेड सोसायटी



24\*7 सुरक्षा



पार्क



चौड़ी सड़कें



जलनिकास



बिजली



हरित वातावरण



स्वच्छ परिसर



# रणनीतिक स्थान के लाभ

## सड़कें



- ✓ आउटर रिंग रोड - 2 मिनट
- ✓ न्यू जेल रोड - 2 मिनट
- ✓ लखनऊ-सुल्तानपुर रोड - 10 मिनट
- ✓ पूर्वांचल एक्सप्रेसवे - 12 मिनट
- ✓ शहीद पथ - 11 मिनट
- ✓ लखनऊ-रायबरेली रोड - 8 मिनट

## हवाई अड्डा और रेलवे स्टेशन



- ✓ चौधरी चरण सिंह अंतर्राष्ट्रीय हवाई अड्डा - 20 मिनट
- ✓ चारबाग रेलवे स्टेशन - 25 मिनट
- ✓ उत्तरेटिया जंक्शन - 12 मिनट

## अस्पताल



- ✓ एसजीपीजीआई - 15 मिनट
- ✓ मेदांता - 8 मिनट

## स्कूल



- ✓ एसकेडी इंटरनेशनल स्कूल - 7 मिनट
- ✓ बिरला ओपन माइंड्स इंटरनेशनल स्कूल - 10 मिनट
- ✓ लखनऊ पब्लिक स्कूल - 14 मिनट

## मॉल

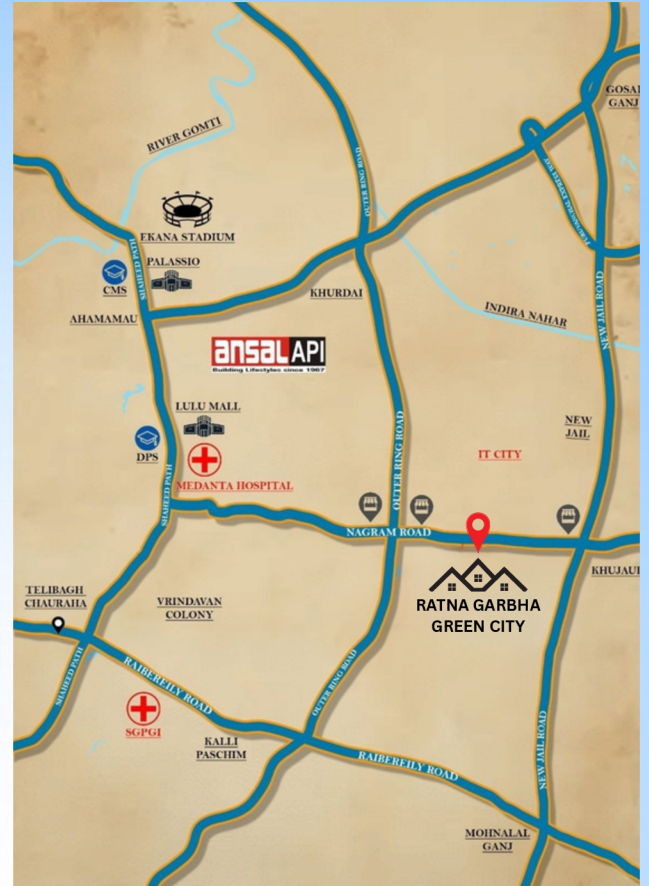
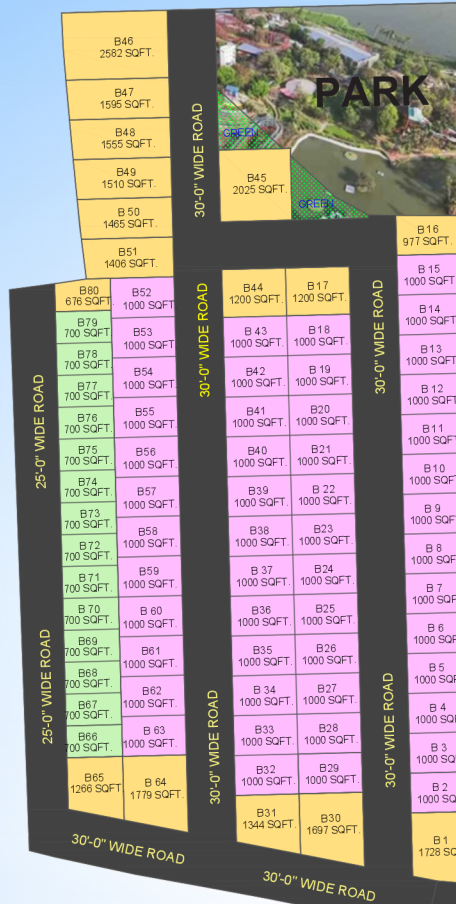


- ✓ लुलु मॉल - 10 मिनट
- ✓ प्लैटिनम मॉल - 10 मिनट

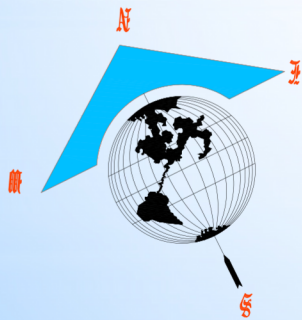
“जहां हर प्लॉट आपके सपनों के अनुरूप हो ”



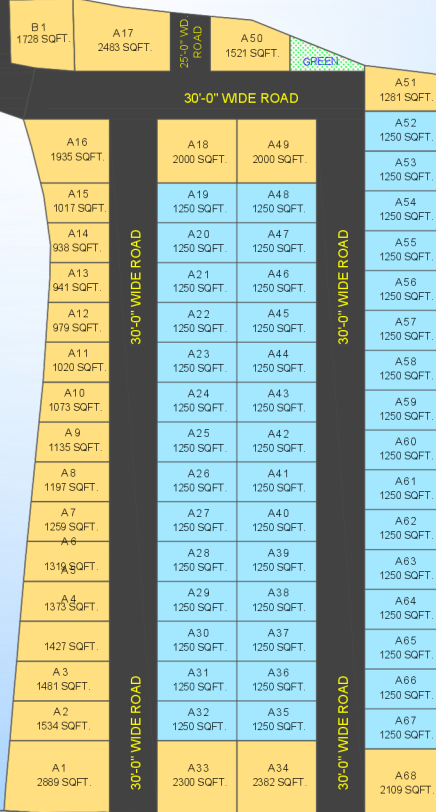
FUTURE EXTENSION



FUTURE EXTENSION



FUTURE EXTENSION



LEGEND		
COLOUR CODE	PLOT SIZE (IN FEET)	PLOT AREA (INSQ.FT.)
	25 X 50	1250
	25 X 40	1000
	20 X 35	700
	MISCELLANEOUS	

30'-0" WIDE ROAD